

**LIBRO
DEGLI**


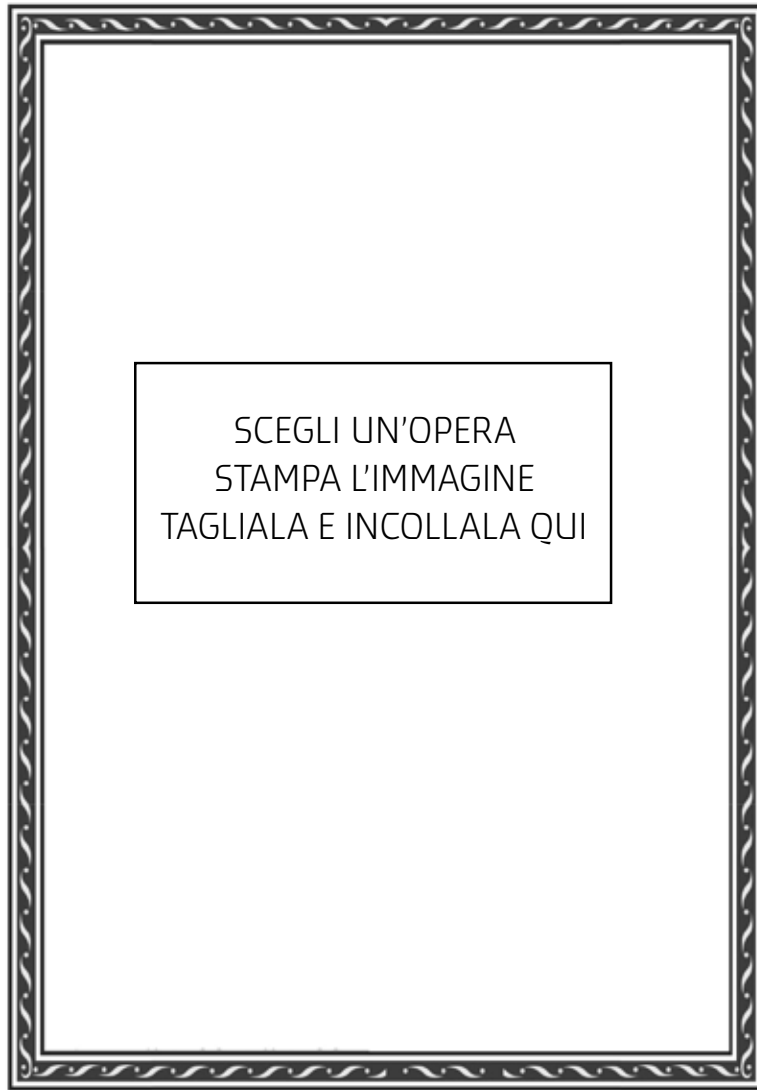
**STATI
D'ANIMO**

Come costruire il **LIBRO DEGLI STATI D'ANIMO**

Questa è la copertina della raccolta di opere d'arte associate agli stati d'animo che potrete realizzare con l'intera classe.

Dopo aver fotocopiato la pagina "campione" per il numero degli alunni presenti, ogni studente dovrà compilarla. Tutte le pagine, unite insieme, possono essere rilegate con degli anelli, inserendo la copertina e creando con un cartoncino la quarta di copertina. È importante mettere anche l'indice degli stati d'animo collegati alle opere e i nomi di coloro che hanno partecipato alla realizzazione del testo.


Istruzioni per l'uso della singola pagina: scegliete un'opera per il sentimento che vi provoca, stampatela, ritagliatela e incollatela all'interno della cornice. Trovate un testo musicale e uno poetico da collegare all'immagine e allo stato d'animo provato e infine lasciate una traccia della vostra emozione.



STATO D'ANIMO CHE PROVO GUARDANDO L'OPERA: _____

HO SCELTO TE PERCHÉ:

ASSOCIA ALL'OPERA UN COLORE



SCEGLI UNA POESIA
DA ASSOCIARE ALL'OPERA,
RITAGLIALA E INCOLLALA QUI

ASSOCIA ALL'OPERA UN BRANO MUSICALE



TITOLO

AUTORE

LASCIA UN SEGNO CHE RAPPRESENTI LO STATO D'ANIMO SCELTO